



KENSHIN DISCLOSURE

2022

令和4年度上半期経営情報
(令和4年9月末現在)



理事長 宮地秀夫

ごあいさつ

平素は愛知県中央信用組合に格別のご愛顧とお引き立てを賜り、心より厚くお礼申し上げます。

今年も「けんしん」の現状をより一層ご理解いただくため、「KENSHIN DISCLOSURE2022 令和4年度上半期経営情報」を作成いたしました。ご高覧頂ければ幸いに存じます。

これからもお客様に安心してお取引引きしていただける金融機関として、より良い商品やサービスの提供に努め、地域や社会に貢献してまいります。

皆様方からの変わらぬご支援、ご愛顧を賜りますよう、心からお願い申し上げます。

第七次中期経営計画

令和4年4月1日 ~ 令和7年3月31日

「しっかり足元を固め、一歩ずつ着実に前進」

この計画を貫く中心課題として、「健全強固な経営基盤の確立」を置き、地域に貢献できる健全性の高い組合を目指してまいります。

令和4年度事業計画

実践課題

「お客様との絆の強化」とし、強化された絆(関係性)の中から差別化された情報を引き出すとともに、その情報をもとにして、お客様と一緒に課題解決に取り組んでいく。

当組合の概要 (令和4年9月30日現在)

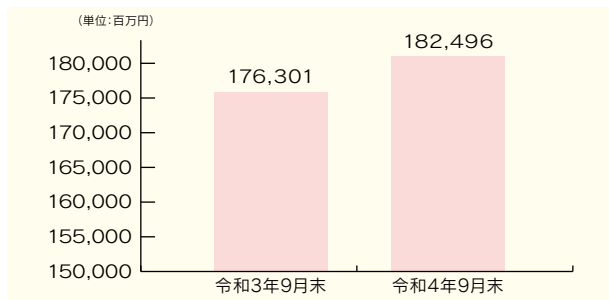
名称	愛知県中央信用組合(略称けんしん)
本店所在地	愛知県碧南市栄町2丁目41番地
創立	昭和28年7月8日
出資金	2,405百万円
組合員数	33,278名
店舗数	12店舗
理事長	宮地 秀夫
役員数	171名
預金	1,824億円
貸出金	1,030億円
ホームページ	https://www.aichi-kenshin.co.jp/

CONTENTS

ごあいさつ	1
第七次中期経営計画	1
令和4年度事業計画	1
令和4年度上半期の業績	2
財務諸表	
貸借対照表	3
損益計算書	3
貸出金業種別残高・構成比	3
自己資本の構成に関する事項	4
協金法開示債権及び金融再生法開示債権に対する保全額	5
有価証券の時価情報	5
トピックス	6
営業地区・店舗一覧	

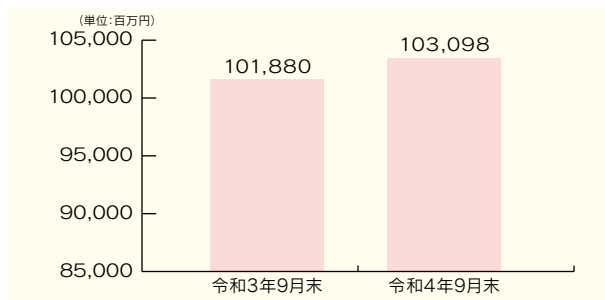
令和4年度上半期の業績

預金積金残高



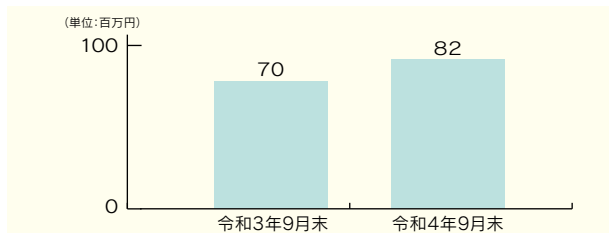
預金は、公金預金の受入等により、前年同期比6,195百万円増加しました。

貸出金残高



貸出金は、コロナ禍の影響を踏まえた取引先経営支援を続けるとともに、顧客ニーズに応える融資運営に取り組んだ結果、前年同期比1,218百万円増加しました。

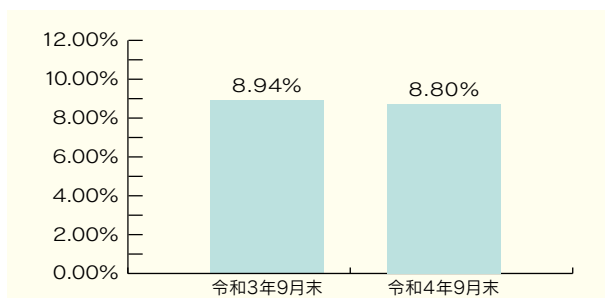
コア業務純益



コア業務純益は、資金運用収益は横ばいとなりましたが、預金利息の減少や経費の削減により、前年同期比12百万円増加し、82百万円となりました。

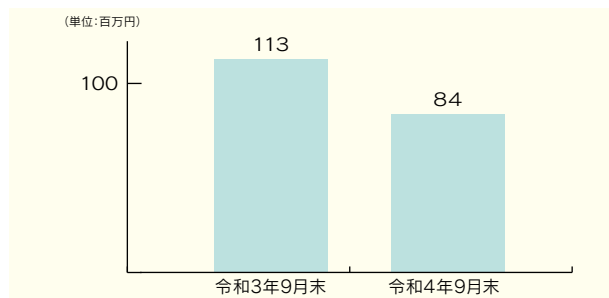
【投資信託解約損益除き】 令和3年9月末 70百万円
令和4年9月末 82百万円

自己資本比率(国内基準)



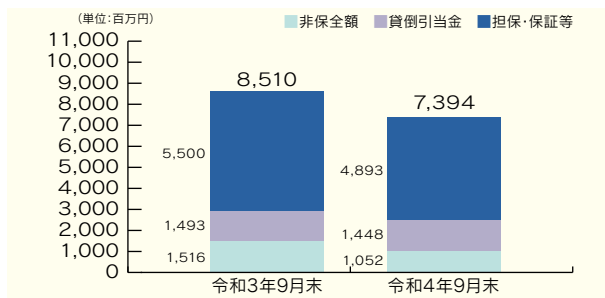
自己資本比率は、令和4年9月末で8.80%となりました。国内基準である4.0%を上回っており、経営の健全性・安全性を十分保っております。

業務純益



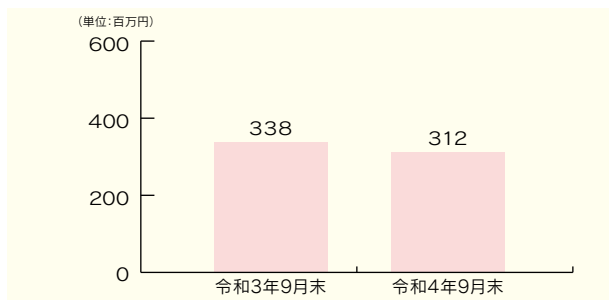
業務純益は、コア業務純益の増加はありましたが、国債等債券償還益の減少を主因に業務収益が減少したことから、前年同期比29百万円減少し、84百万円となりました。

不良債権



資産良性に努めた結果、不良債権額は前年同期比1,116百万円減少の7,394百万円となり、不良債権比率は前年同期比1.18%低下の7.13%となりました。

当期純利益



当期純利益は、コア業務純益の増加のほか、特別利益の計上もありましたが、その他経常収益の減少等により、前年同期比25百万円減少し、312百万円となりました。

参考 不良債権比率

令和3年9月末 8.31%
令和4年9月末 7.13%

財務諸表

貸借対照表(資産の部)

(単位:千円)

期別 科目	令和3年9月期	令和4年9月期
(資産の部) 現金	1,184,290	1,331,406
預け金	49,371,109	51,862,676
有価証券	36,637,769	36,385,922
貸出金	101,880,428	103,098,798
その他資産	1,167,277	1,116,656
有形固定資産	2,266,441	2,308,623
無形固定資産	49,476	58,552
繰延税金資産	-	-
債務保証見返	549,294	531,659
貸倒引当金	△ 1,676,333	△ 1,616,308
(うち個別貸倒引当金)	(△ 1,483,106)	(△ 1,445,795)
資産の部 合計	191,429,753	195,077,988

貸借対照表(負債及び純資産の部)

(単位:千円)

期別 科目	令和3年9月期	令和4年9月期
(負債の部) 預金積金	176,301,285	182,496,459
借入金	5,383,000	3,862,000
その他負債	233,110	224,020
賞与引当金	91,035	78,138
退職給付引当金	103,511	93,146
役員退職慰労引当金	26,200	30,000
睡眠預金払戻損失引当金	2,167	1,824
偶発損失引当金	41,875	26,235
繰延税金負債	140,010	-
債務保証	549,294	531,659
負債の部合計	182,871,490	187,343,483
(純資産の部) 出資金	2,409,331	2,405,531
(うち普通出資金)	569,331	565,531
(うち優先出資金)	1,500,000	1,500,000
資本剰余金	1,595,226	1,595,226
利益剰余金	4,182,769	4,410,509
組合員勘定合計	8,187,327	8,411,267
その他有価証券評価差額金	370,934	△ 676,762
純資産の部合計	8,558,262	7,734,504
負債及び純資産の部合計	191,429,753	195,077,988

損益計算書

(単位:千円)

期別 科目	令和3年9月期	令和4年9月期
経常収益	1,297,092	1,184,047
資金運用収益	920,971	920,568
(うち貸出金利息)	685,578	688,031
役務取引等収益	92,114	78,207
その他業務収益	48,288	4,865
その他経常収益	235,717	180,407
経常費用	953,943	927,866
資金調達費用	15,968	11,796
(うち預金利息)	17,509	13,709
(うち給付権準備金繰入額)	558	391
役務取引等費用	74,310	73,612
その他業務費用	2,361	124
経費	854,887	833,590
その他経常費用	6,415	8,743
経常利益	343,148	256,181
特別利益	-	78,134
特別損失	53	17,219
税引前当期純利益	343,094	317,095
法人税、住民税及び事業税	4,972	4,777
当期純利益	338,122	312,318
繰越金(当期首残高)	103,547	108,421
当期末処分剰余金	441,669	420,739

貸出金業種別残高・構成比

(単位:百万円、%)

区分	令和3年9月期		令和4年9月期	
	金額	構成比	金額	構成比
製造業	14,423	14.2	13,670	13.3
農業、林業	365	0.4	325	0.3
漁業	44	0.0	44	0.0
鉱業、採石業、砂利採取業	3	0.0	-	-
建設業	5,917	5.8	6,146	6.0
電気・ガス・熱供給・水道業	658	0.6	1,043	1.0
情報通信業	27	0.0	25	0.0
運輸業、郵便業	2,490	2.4	2,848	2.8
卸売業、小売業	5,966	5.9	5,907	5.7
金融業、保険業	3,556	3.5	3,552	3.4
不動産業	20,239	19.9	25,831	25.1
物品賃貸業	135	0.1	134	0.1
学術研究、専門・技術サービス業	361	0.4	449	0.4
宿泊業	763	0.7	826	0.8
飲食業	2,046	2.0	1,905	1.8
生活関連サービス業、娯楽業	2,610	2.6	2,416	2.3
教育、学習支援業	257	0.3	372	0.4
医療、福祉	787	0.8	784	0.8
その他のサービス	7,334	7.2	7,777	7.5
その他の産業	124	0.1	115	0.1
小計	68,114	66.9	74,176	71.9
地方公共団体	2,147	2.1	1,729	1.7
雇用・能力開発機構等	-	-	-	-
個人(住宅・消費・納税資金等)	31,618	31.0	27,193	26.4
合計	101,880	100.0	103,098	100.0

(注) 業種別区分は日本標準産業分類の大分類に準じて記載しております。

協金法開示債権(リスク管理債権)及び金融再生法開示債権に対する保全額

(単位:百万円)

区分	期別	債権額(A)	担保・保証等(B)	貸倒引当金(C)	保全額(D)=(B)+(C)	保全率(D)/(A)	貸倒引当金引当率(C)/(A-B)	
破産更生債権及びこれらに準ずる債権	令和3年9月期	534	355	179	534	100.00%	100.00%	
	令和4年9月期	327	229	97	327	100.00%	100.00%	
危険債権	令和3年9月期	6,435	4,361	1,303	5,665	88.03%	62.86%	
	令和4年9月期	6,077	4,159	1,348	5,507	90.62%	70.30%	
要管理債権	令和3年9月期	1,539	783	10	793	51.50%	1.32%	
	令和4年9月期	990	504	2	507	51.23%	0.52%	
	三月以上延滞債権	令和3年9月期	-	-	-	-	-	-
	令和4年9月期	-	-	-	-	-	-	
貸出条件緩和債権	令和3年9月期	1,539	783	10	793	51.50%	1.32%	
	令和4年9月期	990	504	2	507	51.23%	0.52%	
不良債権計	令和3年9月期	8,510	5,500	1,493	6,993	82.17%	49.60%	
	令和4年9月期	7,394	4,893	1,448	6,342	85.76%	57.91%	
正常債権	令和3年9月期	93,956						
	令和4年9月期	96,272						
合計	令和3年9月期	102,467						
	令和4年9月期	103,667						

不良債権比率	令和3年9月期	8.31
	令和4年9月期	7.13

(単位:%)

- (注) 1. 「破産更生債権及びこれらに準ずる債権」とは、破産手続開始、更生手続開始、再生手続開始の申立て等の事由により経営破綻に陥っている債務者に対する債権及びこれらに準ずる債権です。債務者区分でいう破綻先及び実質破綻先に該当する債務者に対する債権の合計です。
2. 「危険債権」とは、債務者が経営破綻の状態には至っていないが、財政状態及び経営成績が悪化し、契約に従った債権の元本の回収及び利息の受取りができない可能性の高い債権(1に掲げるものを除く。)です。債務者区分でいう破綻懸念先に該当する債務者に対する債権の合計です。
3. 「要管理債権」とは、債務者区分でいう要注意先に該当する債務者に対する債権のうち、「三月以上延滞債権」及び「貸出条件緩和債権」に該当する債権です。
4. 「三月以上延滞債権」とは、元本又は利息の支払が約定支払日の翌日から三月以上遅延している貸出金(1及び2に掲げるものを除く。)です。
5. 「貸出条件緩和債権」とは、債務者の経営再建等を図ることを目的として、金利の減免、利息の支払猶予、元本の返済猶予、債権放棄その他の債務者に有利となる取決めを行った貸出金(1,2及び4に掲げるものを除く。)です。
6. 「正常債権」とは、債務者の財政状態及び経営成績に特に問題がない債権(1,2及び3に掲げるものを除く。)です。
7. 「担保・保証等」は、自己査定に基づいて計算した担保の処分可能見込額及び保証による回収が可能と認められる額の合計額です。
8. 「貸倒引当金」には、「正常債権」に対する一般貸倒引当金を除いて計上しております。
9. 「破産更生債権及びこれらに準ずる債権」、「危険債権」及び「正常債権」が対象となる債権は、貸借対照表の「有価証券」中の社債(その元本の償還及び利息の支払の全部又は一部について保証しているものであって、当該社債の発行が有価証券の私募(金融商品取引法第2条第3項)によるものに限る。)、貸出金、外国為替、「その他資産」中の未収利息及び仮払金並びに債務保証見返の各勘定に計上されるもの並びに注記されている有価証券の貸付を行っている場合のその有価証券(使用貸借又は貸借契約によるものに限る。)です。

有価証券の時価情報

満期保有目的の債券で時価のあるもの

(単位:百万円)

	令和3年9月期					令和4年9月期				
	貸借対照表計上額	時価	差額	うち		貸借対照表計上額	時価	差額	うち	
				うち益	うち損				うち益	うち損
国債	300	305	4	4	-	300	303	3	3	-
地方債	700	711	11	11	-	700	707	7	7	-
社債	700	715	15	15	-	700	707	6	6	-
その他	-	-	-	-	-	-	-	-	-	-
合計	1,700	1,732	31	31	-	1,700	1,717	17	17	-

(注) 1. 上記の「その他」は、外国証券及び投資信託等です。

その他有価証券で時価のあるもの

(単位:百万円)

	令和3年9月期					令和4年9月期				
	取得原価	貸借対照表計上額	評価差額	うち		取得原価	貸借対照表計上額	評価差額	うち	
				うち益	うち損				うち益	うち損
株式	191	216	25	31	6	191	222	30	37	7
債券	22,114	22,472	358	376	18	22,712	22,528	△184	160	344
国債	4,300	4,361	61	65	4	4,193	4,045	△147	4	151
地方債	1,477	1,588	110	110	-	1,429	1,505	75	75	-
社債	16,335	16,522	186	200	13	17,088	16,976	△111	80	192
その他	12,086	12,213	127	364	236	12,424	11,900	△523	187	711
合計	34,391	34,902	510	771	260	35,327	34,650	△676	386	1,062

(注) 1. 上記の「その他」は、外国証券および投資信託です。 2. 市場価格のない株式等及び組合出資金は本表には含めておりません。

トピックス (令和4年4月～令和4年9月まで)

春の一斉清掃活動 (碧南・蒲郡・高浜)

(5月)



大浜下区夏まつり盆踊り (8月)



しんくみの日週間献血活動 (9月)



ピーターバンカード寄付 (9月)



けんしん杯少年サッカー大会 (9月)



安城支店リニューアルオープン

(9月)



ご意見・お問い合わせ窓口

当組合では、お客様の声を今後の業務の参考にしたいと考えております。ご意見・ご要望・ご相談などがありましたら、お気軽にご連絡ください。

なお、お客様から頂いた個人情報、上記目的以外には一切使用いたしません。

- お電話でのご意見・お問い合わせ (けんしんお客様相談室)
☎ 0120-555-704 (受付時間/平日 9:00~17:30)

- 文書でのご意見・お問い合わせ (お気づきレターBOX)
各ATMコーナーに、専用紙 (お気づきレター) が設置してあります。

- ホームページからのご意見・お問い合わせ
ご意見・お問い合わせフォームに入力のうえ、ご送信ください。
<https://www.aichi-kenshin.co.jp/>

営業地区・店舗一覧



店舗マップ



営業地区(13市3町)

碧南市、高浜市、刈谷市、西尾市、安城市、知立市、岡崎市、豊田市(旧藤岡町、旧小原村、旧足助町、旧下山村、旧旭町、旧稲武町を除く)、豊明市、半田市、大府市、蒲郡市、豊川市、知多郡東浦町・阿久比町、額田郡幸田町

店舗外キャッシュコーナー

令和4年11月1日現在

	名称	住所	ATM稼働時間・ATM機能		
			平日	土曜	日曜・祝日・年末・年始
当組合ATM	辻支店 西端出張所	碧南市札木町2-1	8:00~21:00		◎
セブン銀行共同ATM	碧南駅待合所	碧南市中町5-48	6:00~23:00		◎
	碧南市役所出張所	松本町28	8:00~21:00		◎
	ドミン-新川店出張所	千福町2-21-1	9:00~20:00	9:00~19:00	◎
	ピアゴ碧南東店出張所	東浦町6-17	8:00~21:00		◎
	Tほーと出張所	高浜市神明町8-20-1	9:00~21:00		◎
	おしろタウンシャオ出張所	西尾市下町御城下23-1	8:00~21:00		◎
	鹿島出張所	蒲郡市鹿島町横砂2-1			◎

店舗一覧

令和4年11月1日現在

店名	住所	電話番号	ATM稼働時間・ATM機能		
			平日	土曜・日曜・祝日・年末・年始	視覚障がい対応
本店 営業部	碧南市栄町2丁目41番地	(0566) 41-3266	8:00~21:00		◎
辻支店	金山町5丁目84番地	(0566) 41-3267			◎
みなみ支店	棚尾本町1丁目45番地	(0566) 41-3271			◎
旭支店	神有町3丁目2番地1	(0566) 41-3274			◎
高浜支店	高浜市神明町1丁目7番地10	(0566) 53-0061			◎
刈谷支店	刈谷市御幸町7丁目705番地	(0566) 21-5731			◎
安城支店	安城市緑町2丁目19番地3	(0566) 74-5555			◎
知立支店	知立市新池3丁目58番地	(0566) 82-6411			◎
西尾支店	西尾市下町神明下35番地	(0563) 56-8121			◎
西尾東支店	寄住町灯笼下4番地7	(0563) 56-6675			◎
吉良支店	吉良町吉田八ツ田7番地の1	(0563) 32-1128			◎
蒲郡支店	蒲郡市神明町12番20号	(0533) 69-1336	◎		



愛知県碧南市栄町2丁目41番地
TEL 0566(41)3262(代表)
<https://www.aichi-kenshin.co.jp/>

